

Barns och ungas påverkan av Coronapandemin

Orsa

Enkätundersökning Mora och Orsa
Maj 2021



Enkätundersökning om barns och ungas påverkan av Coronapandemin

Det saknas statistik om hur barn och unga i Mora och Orsa upplever sitt liv under Coronapandemin, och vi vill ge dem en möjlighet att dela med sig av sina erfarenheter. Vi skapade en enkätundersökning för att komplettera den statistik som finns när det gäller vuxna medborgare i våra kommuner. Frågorna i enkäten bygger på frågor från andra undersökningar som har berört människors påverkan av pandemin. Vissa ändringar har dock gjorts för att anpassa frågorna till målgruppen, men i så liten grad som möjligt för att behålla likvärdigheten med den ursprungliga formuleringen.

En av undersökningarna som använts som underlag är Medborgarundersökningen, vilken vänder sig till personer i åldrarna 18–84 år. En annan är en enkätundersökning bland unga i åldrarna 15–24 år som Ungdomsbarometern genomförde inom ramen för rapportserien "Unga och Covid-19". Resultatet kommer även kunna jämföras med och användas i våra lokala analyser av MUCF:s Lupp-enkät som genomförs bland unga i åldrarna 13–19 år i Dalarnas kommuner hösten 2021.

Frågorna i vår lokala undersökning berörde bland annat vad barn och unga tycker om kommunens och regionens åtgärder under pandemin, men också hur livet har påverkats på olika sätt. Undersökningen genomfördes med en anonym enkät på mellan- och högstadieskolorna i Mora och Orsa, samt på Mora gymnasium den 12–31 maj 2021. Svarefrekvensen på mellanstadiet i Mora var 74 % och på högstadiet uppgick den till 61 %. På mellanstadiet i Orsa svarade 56 % och på högstadiet 67 %. Svarefrekvensen på Mora gymnasium uppgick till 58 %. Resultatet presenteras i två rapporter, en för respektive kommun. Resultatet för gymnasiet har inte delats upp kommunvis utan presenteras i sin helhet. För att öka läsvänligheten i diagrammen avrundas till närmaste heltal. Detta innebär att summan ibland över- eller understiger 100 %.

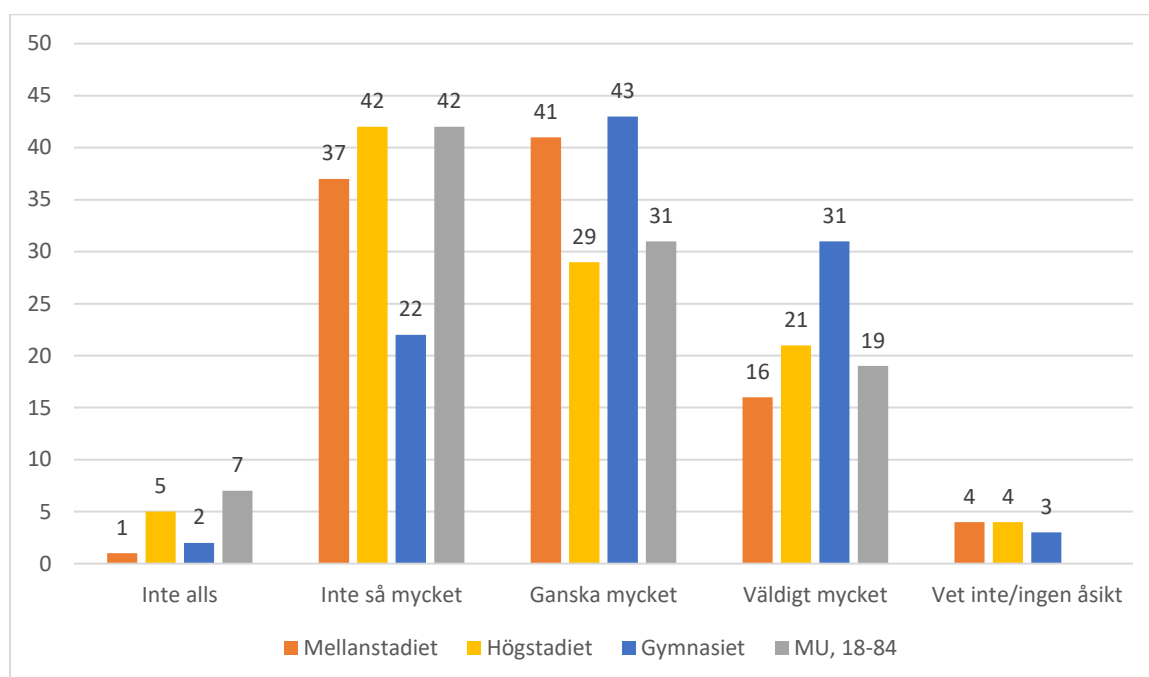
Resultatet är en generell uppföljning och ger en lokal nutidsbild och viktig kunskap om hur våra barn och unga hittills har påverkats av den pågående pandemin. Det ger även en möjlighet att göra jämförelser kring hur olika åldersgrupper i våra kommuner har påverkats, och hur barn och unga i våra kommuner har upplevt pandemin jämfört med barn och unga nationellt. Underlaget kan användas för att förbättra levnadsvillkoren för barn och unga, både under och efter pandemin. Vi hoppas att det ska vara till nytta i det fortsatta arbetet för barns och ungas bästa, inom såväl politiken som förvaltningen i Mora och Orsa.

Lina Pettersson
ungdomsstrateg
Mora kommun

Christina Nordmark
ungdomsstrateg
Orsa kommun



1. Hur mycket har du personligen påverkats av Coronapandemin och dess konsekvenser? Svarsalternativet "Vet inte/ingen åsikt" fanns bara med i vår lokala enkät, därav inga sådana svar i medborgarundersökningen.

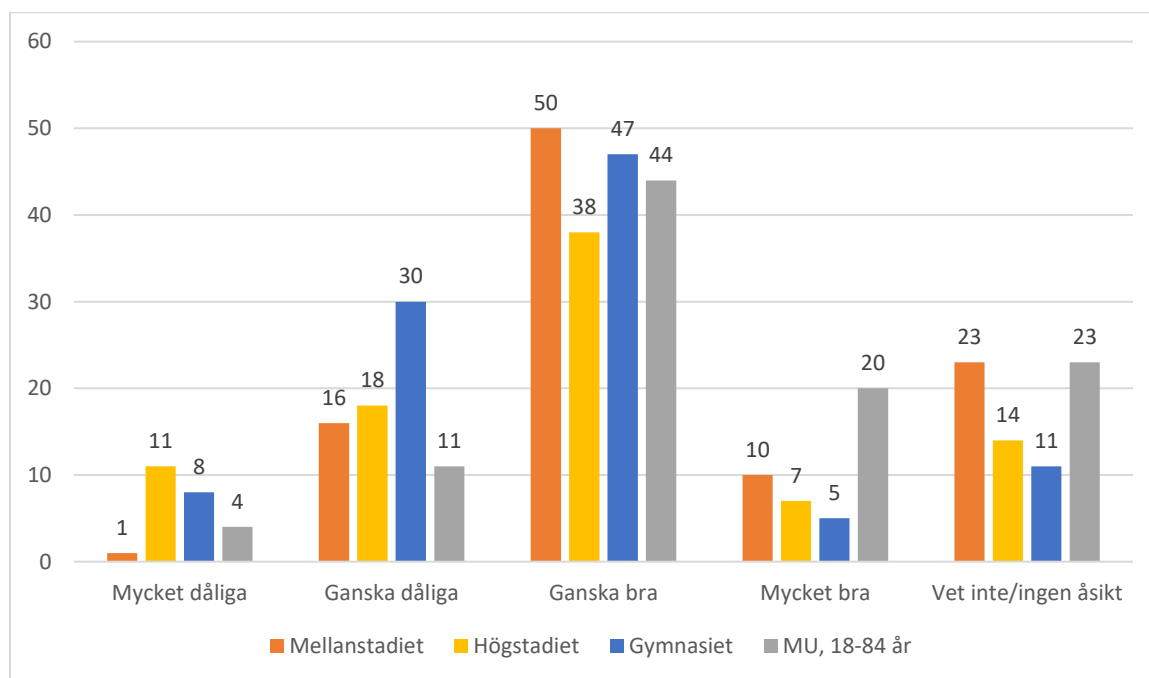


Enkätundersökning bland elever på mellan- och högstadiet i Orsa kommun 2021 (orange och gul) samt Mora gymnasium (blå) i jämförelse med Medborgarundersökningen i Mora och Orsa 2020, 18–84 år (grå).

Kommentarer: 74 % av gymnasieeleverna anser att de har påverkats ganska eller väldigt mycket av pandemin. Motsvarande siffra på högstadiet är 50 % och för mellanstadiet 57 %. I jämförelse med vuxna skattar elever på mellanstadiet och gymnasiet sin påverkan av pandemin högre. Bland vuxna i medborgarundersökningen har 50 % angett att de påverkats ganska eller väldigt mycket.

2. Vad tycker du om din kommuns åtgärder kring Coronapandemin?

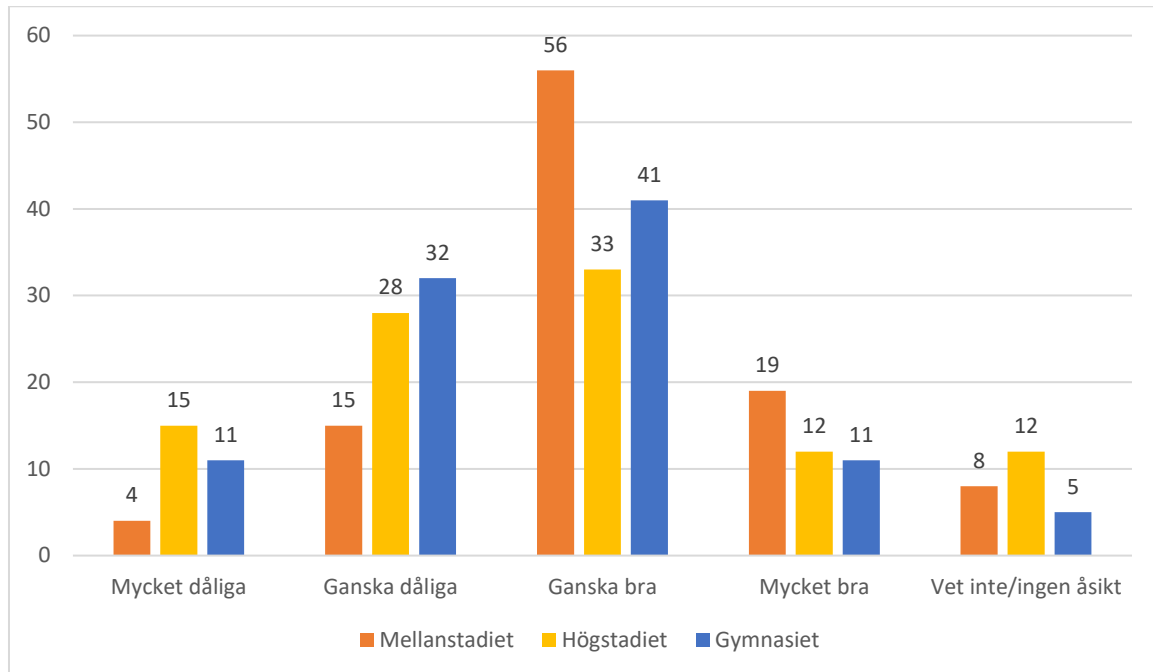
I Medborgarundersökningen ställdes denna fråga på följande sätt: Vad tycker du om de åtgärder som kommunen vidtagit med anledning av Coronapandemin?



Enkätundersökning bland elever på mellan- och högstadiet i Orsa kommun 2021 (orange och gul) samt Mora gymnasium (blå) i jämförelse med Medborgarundersökningen i Mora och Orsa 2020, 18–84 år (grå).

Kommentarer: Bland eleverna på mellanstadiet svarar 60 % att de tycker att kommunens åtgärder under pandemin är ganska eller mycket bra. Motsvarande siffra för elever på högstadiet är 45 % och på gymnasiet 52 %. I jämförelse med medborgarundersökningen är barn och unga generellt sett mindre nöjda med åtgärderna än vuxna. Bland dem svarar 64 % att de tycker att kommunens åtgärder är ganska eller mycket bra. Minst nöjda är eleverna på gymnasiet där 38 % anser att kommunens åtgärder är ganska eller mycket dåliga. Motsvarande siffra på mellanstadiet är 17 % och på högstadiet 29 %. Elever på mellanstadiet och vuxna svarar i högre utsträckning än elever på högstadiet och gymnasiet att de inte vet eller inte har någon åsikt om detta.

3. Vad tycker du om din skolas åtgärder för att begränsa smittspridningen under Corona-pandemin?

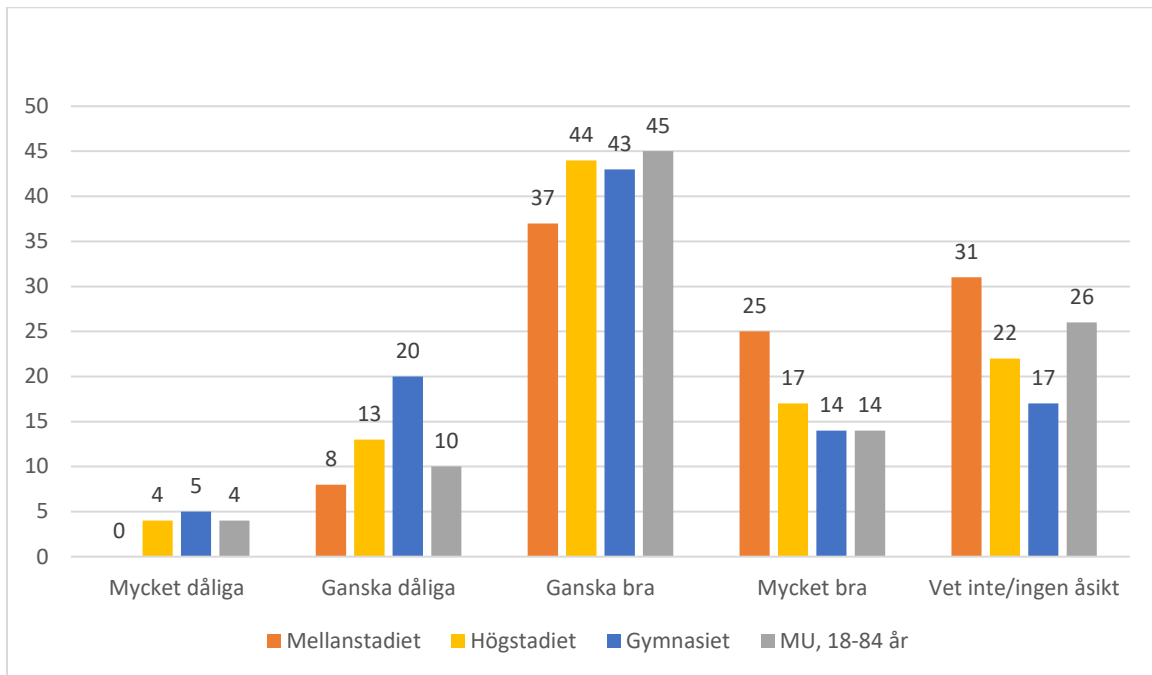


Enkätundersökning bland elever på mellan- och högstadiet i Orsa kommun 2021 (orange och gul) samt Mora gymnasium (blå).

Kommentarer: Ungefär hälften av eleverna på högstadiet och gymnasiet anser att skolans åtgärder för att begränsa smittspridningen är bra eller mycket bra. Motsvarande siffra bland mellanstadieeleverna är 75 %, och där svarar 20 % att skolans åtgärder under pandemin är ganska eller mycket dåliga. Motsvarande siffra för högstadieelever är 43 % och gymnasieelever 52 %. Högstadie- och gymnasieeleverna är minst nöjda med skolans åtgärder under pandemin.

4. Vad tycker du om Region Dalarnas åtgärder kring Coronapandemin?

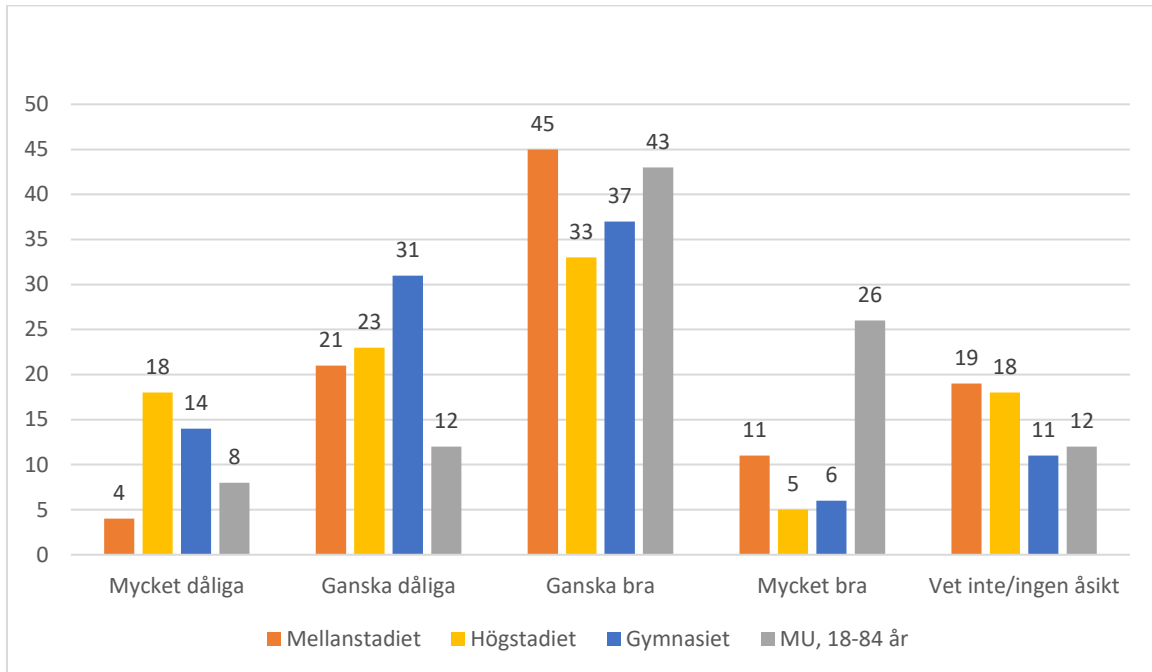
I Medborgarundersökningen ställdes denna fråga på följande sätt: Vad tycker du om de åtgärder som Region Dalarnas vidtagit med anledning av Coronapandemin?



Enkätundersökning bland elever på mellan- och högstadiet i Orsa kommun 2021 (orange och gul) samt Mora gymnasium (blå) i jämförelse med Medborgarundersökningen i Mora och Orsa 2020, 18–84 år (grå).

Kommentarer: Mer än hälften av eleverna är nöjda med Region Dalarnas åtgärder under pandemin. 62 % på mellanstadiet, 61 % på högstadiet och 57 % på gymnasiet svarar att åtgärderna är ganska eller mycket bra. Motsvarande siffra för vuxna i medborgarundersökningen är 59 %. Fler elever på högstadiet och gymnasiet tycker att regionens åtgärder är ganska eller mycket dåliga jämfört med vuxna i medborgarundersökningen. Relativt många i samtliga åldersgrupper anger att de inte vet eller inte har någon åsikt om detta.

5. Vad tycker du om myndigheternas, riksdagens och regeringens åtgärder kring Coronapandemin? I Medborgarundersökningen ställdes denna fråga på följande sätt: Vad tycker du om de åtgärder som myndigheter, riksdag och regering har vidtagit med anledning av Coronapandemin?

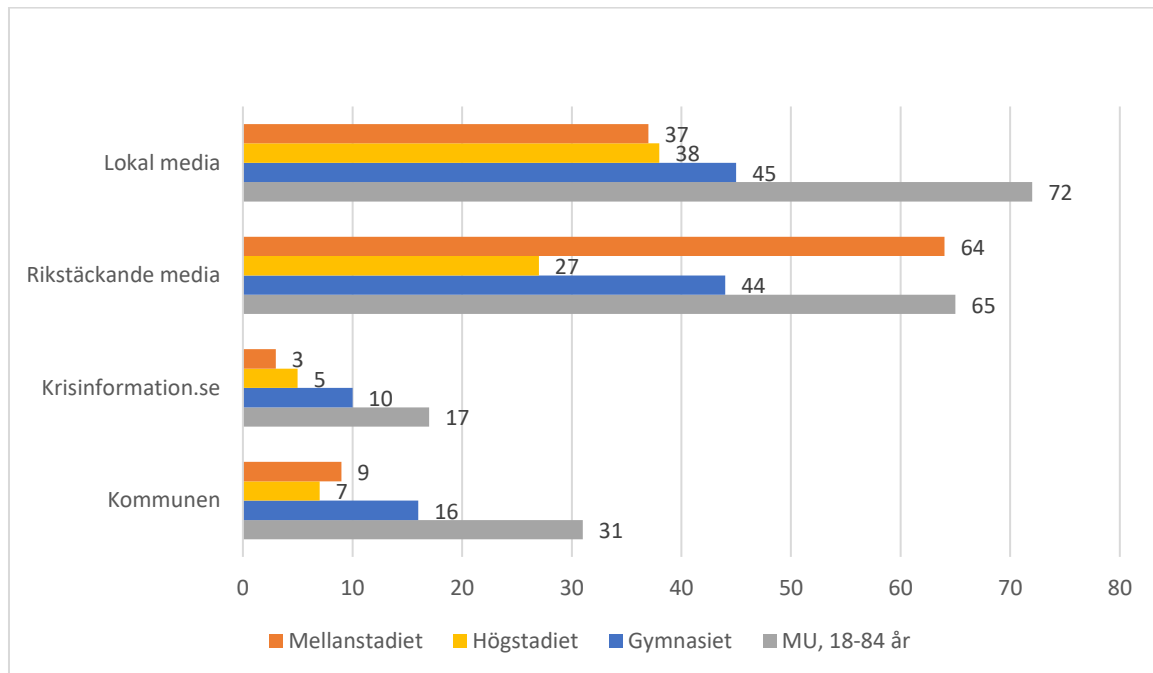


Enkätundersökning bland elever på mellan- och högstadiet i Orsa kommun 2021 (orange och gul) samt Mora gymnasium (blå) i jämförelse med Medborgarundersökningen i Mora och Orsa 2020, 18–84 år (grå).

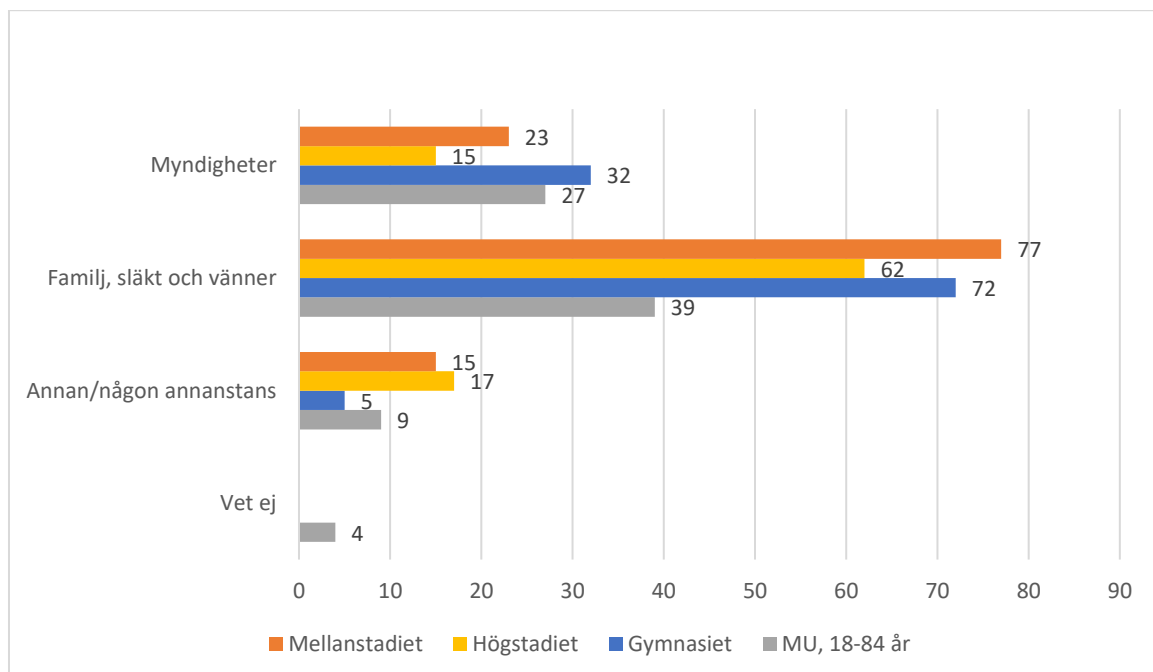
Kommentarer: I jämförelse med medborgarundersökningen är barn och unga generellt sett mindre nöjda med de nationella åtgärderna än vuxna. 25 % av eleverna på mellanstadiet, 41 % på högstadiet och 45 % på gymnasiet anser att restriktionerna är ganska eller mycket dåliga, jämfört med vuxna där motsvarande siffra är 20 %. Vuxna är tydligt överrepresenterade när det gäller svarsalternativet mycket bra, där 26 % har angett detta alternativ i jämförelse med 11 % på mellanstadiet, 5 % på högstadiet och 6 % av eleverna på gymnasiet. Elever på mellan- och högstadiet svarar i högre grad än elever på gymnasiet och vuxna att de inte vet eller inte har någon åsikt om detta.

6. Var får du information om Corona-pandemin? Flera svarsalternativ möjliga.

I Medborgarundersökningen ställdes denna fråga på följande sätt: Vilka källor använder du helst för att inhämta information under samhällsstörningar? Där fanns även svarsalternativet "vet ej" med, vilket vi valde att utelämna. I vår enkät ingick "Från andra webbplatser på nätet", "Från skolan" och "Från sociala medier", då dessa alternativ är högst relevanta för målgruppen.

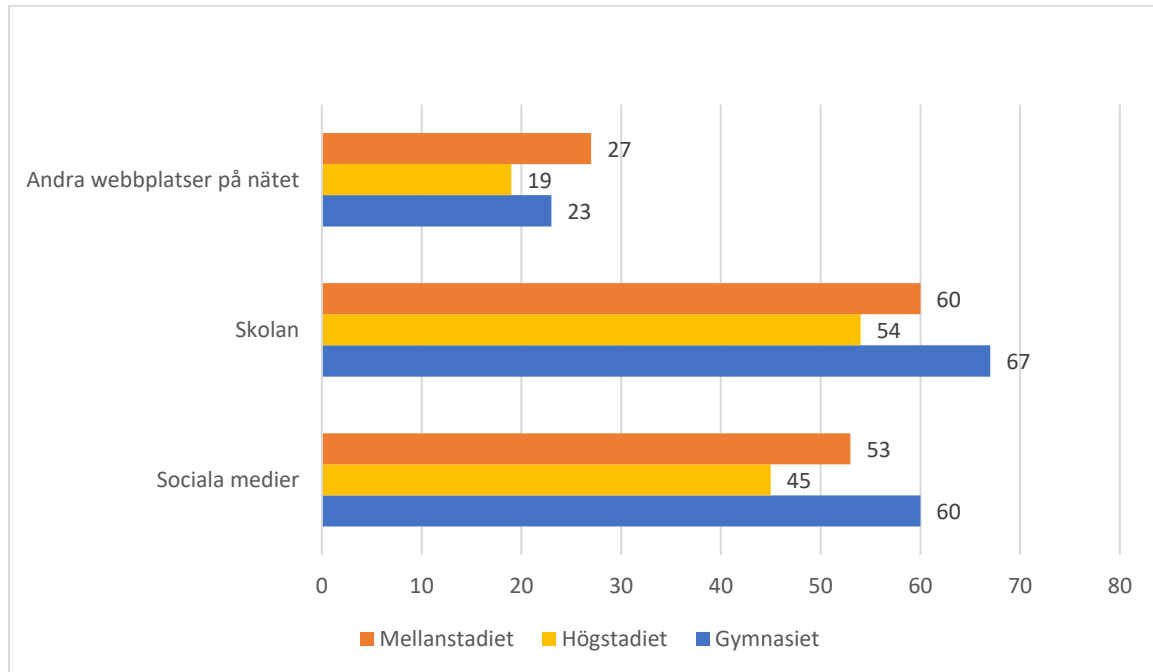


Enkätundersökning bland elever på mellan- och högstadiet i Orsa kommun 2021 (orange och gul) samt Mora gymnasium (blå) i jämförelse med Medborgarundersökningen i Mora och Orsa 2020, 18–84 år (grå).



Forts. fråga 6. Var får du information om Corona-pandemin? Flera svarsalternativ möjliga.

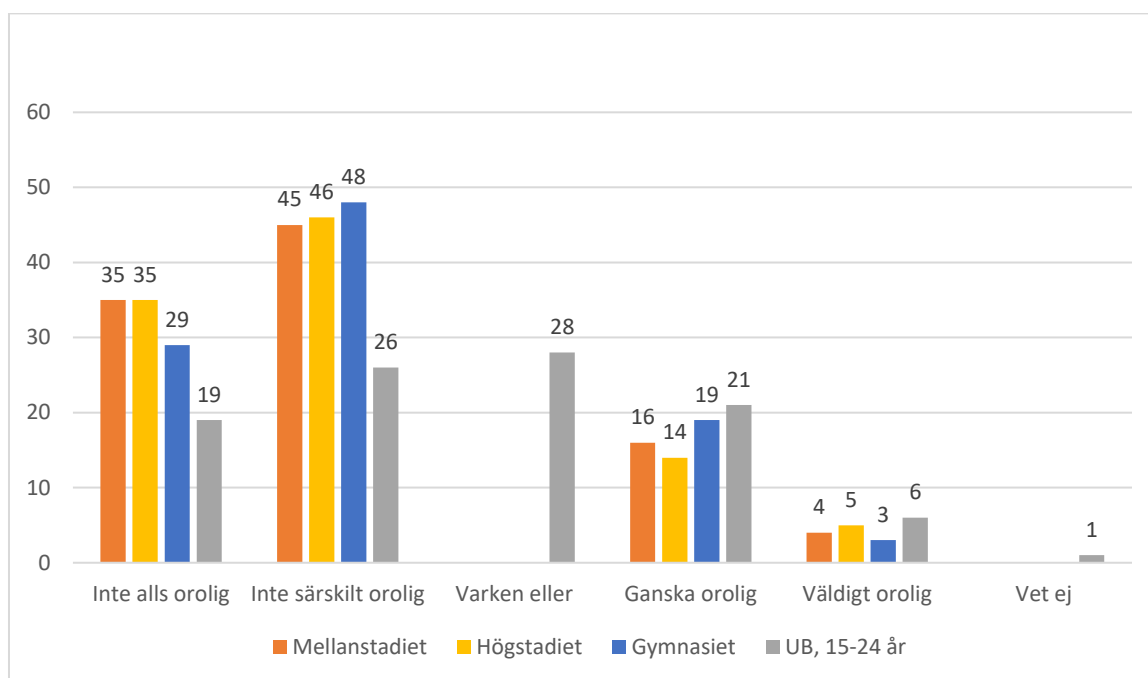
I Medborgarundersökningen ställdes denna fråga på följande sätt: Vilka källor använder du helst för att inhämta information under samhällsstörningar? Där fanns även svarsalternativet "vet ej" med, vilket vi valde att utelämna. I vår enkät ingick "Från andra webbplatser på nätet", "Från skolan" och "Från sociala medier", då dessa alternativ är högst relevanta för målgruppen.



Enkätundersökning bland elever på mellan- och högstadiet i Orsa kommun 2021 (orange och gul) samt Mora gymnasium (blå).

Kommentarer: I jämförelse med medborgarundersökningen kan man se att det finns stora skillnader mellan barn och unga och vuxna när det gäller informationsinhämtning. Vuxna söker sig i störst utsträckning till lokal- och rikstäckandemedier, medan barn och unga främst får sin information från familj, släkt och vänner samt via skolan och sociala medier. Ett undantag är mellanstadieeleverna, som i lika hög grad som vuxna får sin information från rikstäckande media.

7. Hur orolig är du att själv bli sjuk i covid-19? Om du varit sjuk i Covid-19: Hur orolig var du innan du blev sjuk? I Ungdomsbarometerens undersökning ställdes frågan på följande sätt: Hur skulle du beskriva din oro att själv bli sjuk av Coronaviruset? Ungdomsbarometerens alternativ "Varken eller" och "Vet ej" fanns inte med i vår enkät, därav inga sådana svar.



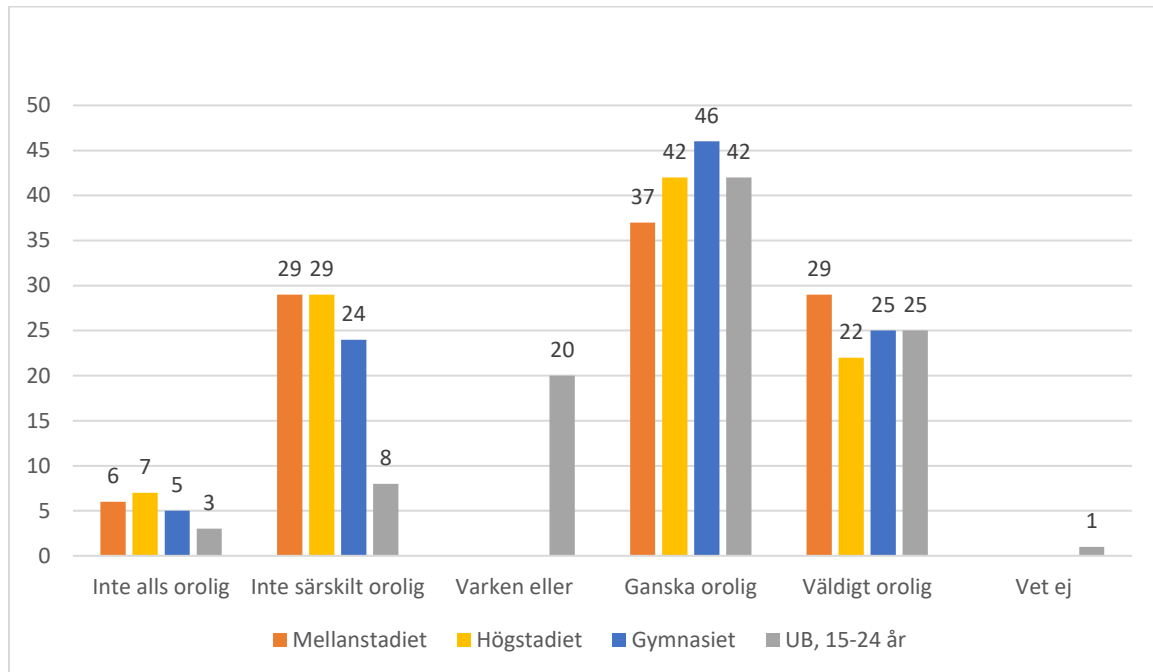
Enkätundersökning bland elever på mellan- och högstadiet i Orsa kommun 2021 (orange och gul) samt Mora gymnasium (blå) i jämförelse med Medborgarundersökningen i Mora och Orsa 2020, 18–84 år (grå).

Kommentarer: De flesta barn och unga i Orsa oroar sig i låg grad över att själva bli sjuka i Covid-19. 80 % av mellanstadiееleverna, 81 % av högstadiееleverna och 77 % av gymnasieēleverna svarar att de är inte alls eller inte särskilt oroliga för detta. Ungefär en femtedel av eleverna svarar dock att de är ganska eller väldigt oroliga för att bli sjuka.

8. Hur orolig är du att personer du känner ska bli sjuka i covid-19?

I Ungdomsbarometerns undersökning ställdes frågan på följande sätt: Hur skulle du beskriva din oro för att personer du känner ska bli sjuka av Coronaviruset?

Ungdomsbarometerns alternativ "Varken eller" och "Vet ej" fanns inte med i vår enkät, därav inga sådana svar.

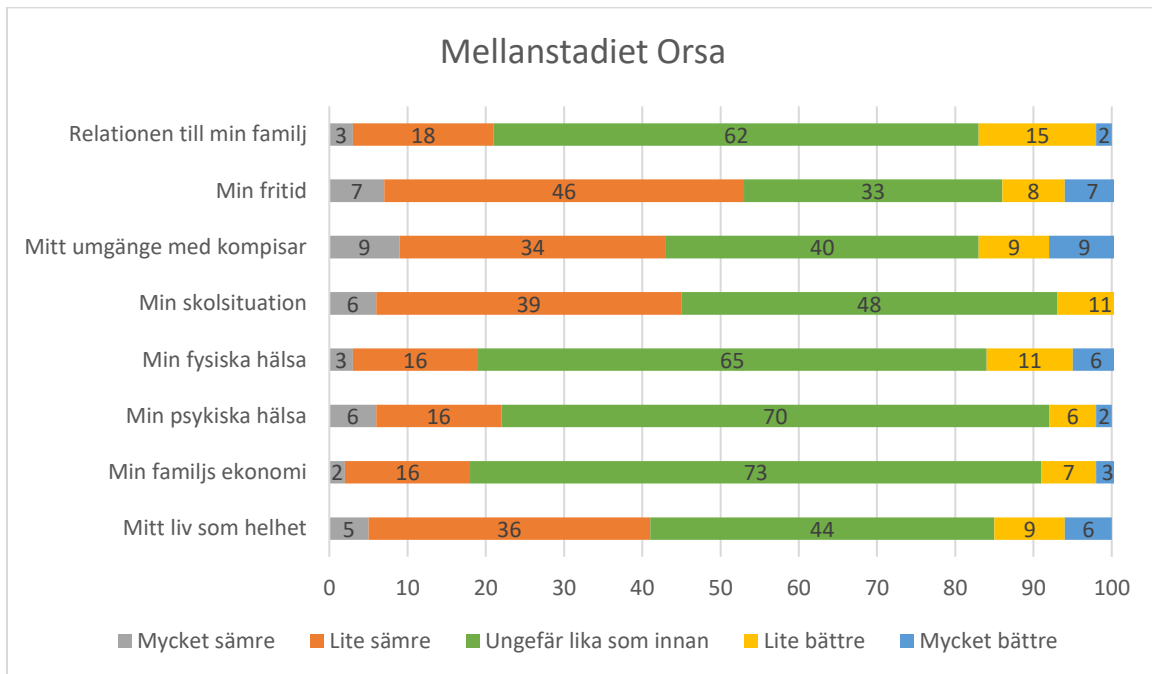


Enkätundersökning bland elever på mellan- och högstadiet i Orsa kommun 2021 (orange och gul) samt Mora gymnasium (blå) i jämförelse med Medborgarundersökningen i Mora och Orsa 2020, 18–84 år (grå).

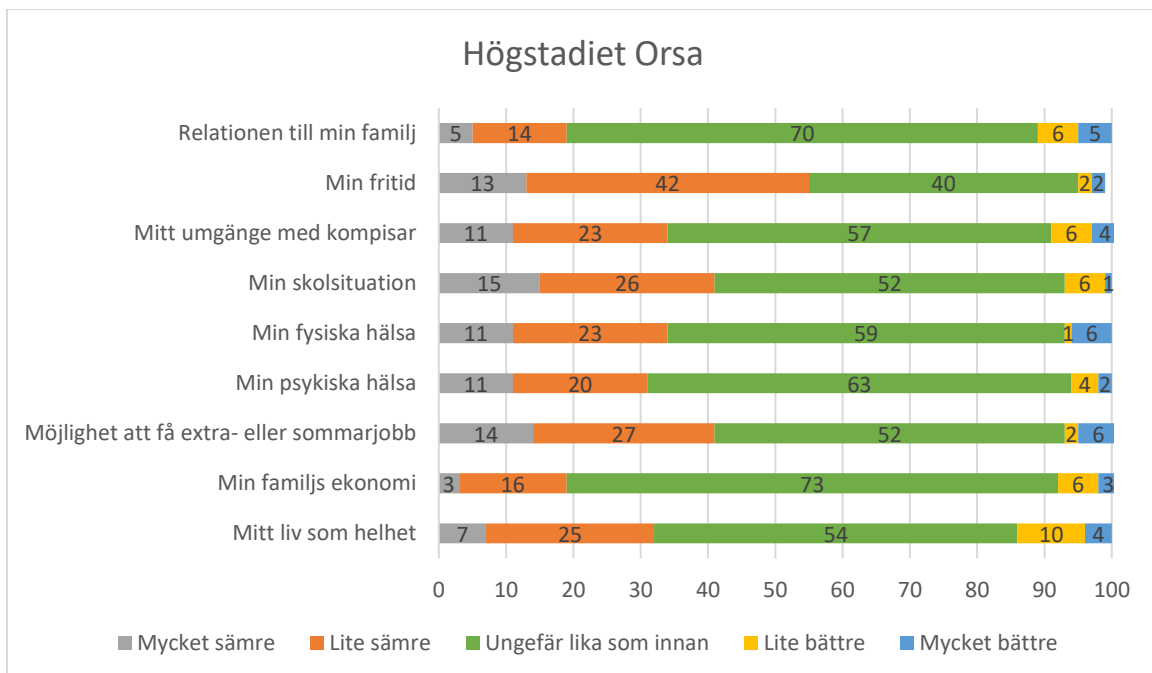
Kommentarer: Majoriteten av barn och unga i Orsa är oroliga över att någon de känner ska bli sjuka i Covid-19. 71 % av gymnasieeleverna, 66 % av mellanstadieeleverna och 64 % av högstadieeleverna svarar att de är ganska eller väldigt oroliga över detta.

9. Om du tänker på hur det är NU och hur det var INNAN Corona-pandemin började - På vilket sätt har ditt liv förändrats på grund av Corona-pandemin?

Frågan är tagen från Lupp-enkäten som kommer att genomföras bland unga i åldrarna 13–19 år i Dalarnas kommuner hösten 2021.

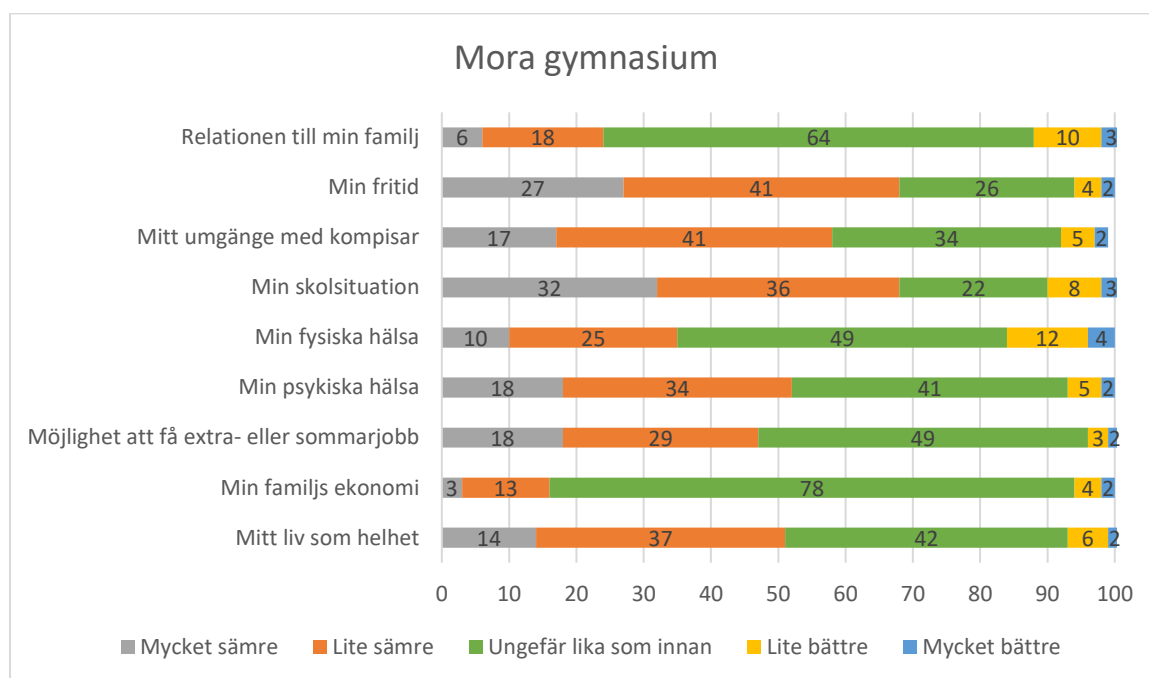


Enkätundersökning bland elever i Orsa kommun 2021



Forts. fråga 9. Om du tänker på hur det är NU och hur det var INNAN Corona-pandemin började - På vilket sätt har ditt liv förändrats på grund av Corona-pandemin?

Frågan är tagen från Lupp-enkäten som kommer att genomföras bland unga i åldrarna 13–19 år i Dalarnas kommuner hösten 2021.



Enkätundersökning Mora gymnasium 2021

Kommentarer: Coronapandemin har påverkat livet för barn och unga i Orsa inom många livsområden. På mellanstadiet och högstadiet finns det *ett* livsområde (min fritid) där minst hälften av eleverna uppger en försämring. På gymnasiet är det *fem* områden (min fritid, min skolsituation, umgänge med kompisar, min psykiska hälsa och mitt liv som helhet) där minst hälften av eleverna upplever en försämring.

När det gäller relationen till familjen svarar 21 % av eleverna på mellanstadiet, 19 % på högstadiet och 24 % av gymnasieeleverna att den blivit lite eller mycket sämre under pandemin. 17 % av mellanstadiееleverna, 11 % av eleverna på högstadiet och 13 % av eleverna på gymnasiet svarar att relationen till familjen har förbättrats.

Fritiden är det område där flest elever i samtliga åldersgrupper har påverkats negativt. 63 % på mellanstadiet, 59 % på högstadiet och 68 % av eleverna på gymnasiet svarar att fritiden har blivit lite eller mycket sämre under pandemin. 6 % av eleverna på mellanstadiet, 9 % på högstadiet och 6 % på gymnasiet uppger att fritiden har blivit lite eller mycket bättre.

På mellanstadiet svarar 43 % av eleverna att umgänget med kompisar har blivit lite eller mycket sämre under pandemin. Motsvarande siffra för högstadiet är 34 % och för gymnasiet 58 %. Samtidigt svarar 18 % på mellanstadiet, 10 % på högstadiet och 7 % av eleverna på gymnasiet att umgänget med kompisar har förbättrats.

Skolsituationen har påverkats negativt för många elever under pandemin. 45 % på mellanstadiet, 41 % på högstadiet och 68 % av eleverna på gymnasiet anser att skolsituationen har blivit lite eller mycket sämre. Samtidigt svarar 7 % på mellanstadiet, 12 % på högstadiet och 11 % av eleverna på

gymnasiet att skolsituationen har förbättrats.

När det gäller den fysiska hälsan svarar 19 % av eleverna på mellanstadiet, 34 % av eleverna på högstadiet och 35 % på gymnasiet att den har blivit lite eller mycket sämre under pandemin. Samtidigt svarar 17 % på mellanstadiet, 7 % på högstadiet och 16 % av eleverna på gymnasiet att den fysiska hälsan blivit lite eller mycket bättre.

På mellanstadiet svarar 22 % att den psykiska hälsan blivit lite eller mycket sämre under pandemin. Motsvarande siffra för högstadiet är 31 % och för gymnasiet 52 %. Samtidigt svarar 8 % av mellanstadietseleverna, 6 % av högstadietseleverna och 7 % av gymnasietseleverna anger att den psykiska hälsan blivit lite eller mycket bättre under pandemin.

På högstadiet anser 41 % av eleverna att möjligheten att få ett extra- eller sommarjobb har försämrats under pandemin. Motsvarande siffra på gymnasiet är 47 %. 8 % av eleverna på högstadiet och 5 % av eleverna på gymnasiet upplever att möjligheten har förbättrats.

På mellanstadiet upplever 18 % av eleverna att familjens ekonomi blivit lite eller mycket sämre under pandemin. Motsvarande siffra för eleverna på högstadiet är 19 % och på gymnasiet 16 %. Samtidigt svarar 10 % av eleverna på mellanstadiet, 9 % av eleverna på högstadiet och 6 % på gymnasiet att familjens ekonomi har förbättrats.

På mellanstadiet uppger 41 % av eleverna att livet som helhet blivit lite eller mycket sämre. Motsvarande siffra på högstadiet är 32 % och på gymnasiet 51 %. Samtidigt svarar 15 % på mellanstadiet, 14 % på högstadiet och 11 % av eleverna på gymnasiet att livet har blivit lite eller mycket bättre under pandemin.

De tre livsområden som flest elever på mellanstadiet anser blivit lite eller mycket sämre under pandemin är fritiden, umgänget med kompisar och skolsituationen. För eleverna på högstadiet handlar det om fritiden, skolsituationen och möjligheten att få extra- eller sommarjobb. De tre områden där flest antal gymnasietelever upplever en försämring under pandemin är fritiden, umgänget med kompisar samt skolsituationen.

Familjens ekonomi, relationen till familjen och den fysiska hälsan är de områden där minst antal elever på mellanstadiet och gymnasiet upplever en försämring. Motsvarande områden för högstadiet är familjens ekonomi, relationen till familjen och den fysiska hälsan.

Det område där flest antal elever oavsett åldersgrupp upplever en förbättring under pandemin är relationen till familjen. För mellanstadiet handlar det även om umgänget med kompisar och den fysiska hälsan. För högstadiet livet som helhet och umgänget med kompisar, och för gymnasiet den fysiska hälsan samt skolsituationen.

Källor för jämförelser:

Medborgarundersökningen 2020:

www.scb.se/pressmeddelande/sa-manga-upplever-personlig-paverkan-av-pandemin/

Ungdomsbarometern 2020:

<http://www.ungdomsbarometern.se/wp-content/uploads/2020/11/c-Ungdomsbarometern-2020-Gen-Z-restriktioner-vaccinationer.pdf>

Mora gymnasium: Ungas upplevelser av Corona-pandemin

Mora och Orsa kommun vill ta reda på hur du som är ung har upplevt tiden med Corona-pandemin. Era svar är viktiga, och ger kommunerna kunskap om hur ni har påverkats under pandemin. Enkäten är anonym, och svaren kommer inte att kunna kopplas till dig som svarar. Resultatet kommer att jämföras med hur andra åldersgrupper i våra kommuner och andra unga i Sverige upplevt sin livssituation under pandemin. Detta kommer sedan att sammanställas i en rapport. Tack för att du deltar!

Lina Pettersson, ungdomsstrateg Mora kommun

Christina Nordmark, ungdomsstrateg Orsa kommun

.....

1. Vilken kommun bor du i?

- Mora
- Orsa
- Älvdalen
- Annan

2. Vilken årskurs går du i?

- 1
- 2
- 3
- 4

3. Hur mycket har du personligen påverkats av Corona-pandemin och dess konsekvenser?

Inte alls	Inte så mycket	Ganska mycket	Väldigt mycket	Vet inte/ingen åsikt
--------------	-------------------	------------------	-------------------	-------------------------

- | | | | | |
|-----------------------|-----------------------|-----------------------|-----------------------|-----------------------|
| <input type="radio"/> | <input type="radio"/> | <input type="radio"/> | <input type="radio"/> | <input type="radio"/> |
|-----------------------|-----------------------|-----------------------|-----------------------|-----------------------|

4. Vad tycker du om din kommuns åtgärder kring Corona-pandemin (t.ex. anpassningar av fritidsaktiviteter, spridning av information m.m.)

Mycket dåliga	Ganska dåliga	Ganska bra	Mycket bra	Vet inte/ingen åsikt
------------------	------------------	---------------	---------------	-------------------------

- | | | | | |
|-----------------------|-----------------------|-----------------------|-----------------------|-----------------------|
| <input type="radio"/> | <input type="radio"/> | <input type="radio"/> | <input type="radio"/> | <input type="radio"/> |
|-----------------------|-----------------------|-----------------------|-----------------------|-----------------------|

5. Vad tycker du om din skolas åtgärder för att begränsa smittspridningen under Corona-pandemin? (t.ex. avstånd i klassrum och matsalar, distansstudier m.m.)

Mycket dåliga Ganska dåliga Ganska bra Mycket bra Vet inte/ingen åsikt

6. Vad tycker du om Region Dalarnas åtgärder kring Corona-pandemin? (t.ex. spridning av information, provtagning, anpassningar i sjukvård och kollektivtrafik m.m.)

Mycket dåliga Ganska dåliga Ganska bra Mycket bra Vet inte/ingen åsikt

7. Vad tycker du om myndigheternas, riksdagens och regeringens åtgärder kring Corona-pandemin? (t.ex. restriktioner, lagar m.m.)

Mycket dåliga Ganska dåliga Ganska bra Mycket bra Vet inte/ingen åsikt

8. Var får du information om Corona-pandemin? Flera svarsalternativ möjliga.

- Från lokalmedia (lokalradio, lokal-TV eller lokaltidning inklusive webbtidningar. T.ex. P4 Dalarna, DT, Siljan News)
- Från rikstäckande media (nationella nyhetssändningar (t.ex. Rapport, Aktuellt, Nyhetsmorgon, Lilla aktuellt) eller nyhetstidningar inklusive webbtidningar (t.ex. Aftonbladet, Expressen, Dagens nyheter)
- Från webbplatsen www.krisinformation.se
- Från min kommuns hemsida eller kommunens sociala medier
- Från andra webbplatser på internet
- Från myndigheterna (t.ex. via Folkhälsomyndighetens pressträffar eller webbplats)
- Från familj, släkt, vänner och bekanta
- Från skolan (t. ex. rektor, lärare, kurator, skolsköterska, annan personal)
- Från sociala medier (t. ex. Tik Tok, Snapchat, Instagram, Facebook)
- Någon annanstans

9. Hur orolig är du att själv bli sjuk i Covid-19?

Om du varit sjuk i Covid-19: Hur orolig var du innan du blev sjuk?

Inte alls orolig Inte särskilt orolig Ganska orolig Våldigt orolig

10. Hur orolig är du att personer du känner ska bli sjuka i Covid-19?

Inte alls orolig Inte särskilt orolig Ganska orolig Våldigt orolig

11. Om du tänker på hur det är NU, och hur det var INNAN Corona-pandemin började: på vilket sätt har ditt liv förändrats på grund av Corona-pandemin?

Mycket Lite Ungefär Lite Mycket
sämre sämre lika som bättre bättre
innan

Relationen till min familj

Min fritid

Mitt umgänge med kompisar

Min skolsituation

Min fysiska hälsa

Min psykiska hälsa

Möjligheten att få ett extrajobb eller sommarjobb

Min familjs ekonomi

Mitt liv som helhet